

Jamar / COMPLEMENTOS

Vitrinas / Bifé / Cómodas /
Consolas / Espejos /
Mesas esquineras /

MANUAL DE USO & CUIDADO DE TUS MUEBLES



**DESPREOCÚPATE
Y SÉ FELIZ**

Bienvenidos a Jamar®

Ya eres parte de nuestra familia de clientes Jamar

Esta guía te enseñará cómo usar y cuidar tu nuevo mueble. Para que lo disfrutes por largo tiempo, sigue estos consejos.

¿Cómo usar tus complementos Jamar®?



✓ Ubica tus complementos en un lugar donde no tenga exposición directa al sol.

✓ Ubica tus complementos en una superficie plana y nivelada.



✓ Ubica tus complementos en un lugar seco, limpio y libre de humedad, para garantizar su buen estado y durabilidad.

✓ Al moverlo, levántalo y no lo arrastres para evitar que se desajuste.

✓ Verifica que esté bien armado antes de usarlo y manténlo en su estado original.

Cuida tus complementos Jamar®



CÓMO LIMPIAR TUS COMPLEMENTOS MADERA INDUSTRIALIZADA - METAL - ESPEJOS

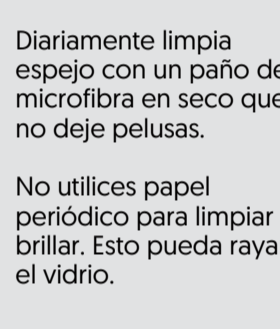
Limpieza regular:
Diariamente limpia tu producto con un paño de microfibra en seco para evitar que se acumule el polvo o residuos que puedan afectar el brillo de tu producto.

Uso del paño:
Usa paños de colores neutros, como blancos, grises o tonalidades crema.

Evita el uso de paños de colores intensos que puedan transferir tintes a la superficie.

Aplica el aceite lubricante WD-40 cada tres meses en bisagras, rieles y rodachinas para asegurar su buen funcionamiento y eliminación de ruidos. También puedes utilizar aceite 3 en 1 para hacer este procedimiento

Diariamente elimina el polvo de los rieles, bisagras y rodachinas con un paño seco para garantizar su funcionalidad.



Diariamente limpia espejo con un paño de microfibra en seco que no deje pelusas.
No utilices papel periódico para limpiar o brillar. Esto puede rayar el vidrio.

VIDRIOS

Limpieza regular:
Diariamente limpia el vidrio de tu complemento con un paño de microfibra en seco que no deje pelusas.

Uso del paño:
Usa paños de colores neutros, como blancos, grises o tonalidades crema.

Evita el uso de paños de colores intensos que puedan transferir tintes a la superficie.

Limpieza en caso de alta suciedad:
Si el vidrio está muy sucio, rocía limpia cristal con un paño blanco de algodón.
No utilices papel periódico para limpiar o brillar. Esto puede rayar el vidrio.



TIPS para durabilidad de tus complementos.

No debes utilizar solventes abrasivos como thinner, acetona o Varsol, pueden causar un daño permanente en tu mueble.

No utilices esponjillas o cepillos de cerdas gruesas para limpiar, pueden maltratar tu mueble.



PROTECCIÓN

Protege tu mueble del calor y la humedad, ya que puedan afectar la superficie.

Utiliza elementos de protección como individuales, manteles y portavasos.



Mantén alejados objetos filosos como tijeras, llaves o chuchillos. Estos pueden causar cortes o rayones.



Protege tus telas y maderas del contacto con periódicos y revistas. La tinta puede transferirse y causar manchas.



Evita que el trapero húmedo entre en contacto con tus muebles, ya que la humedad puede dañarlos.

Abre y cierra las puertas y gavetas cuidadosamente para evitar dañar su estructura.

PESO

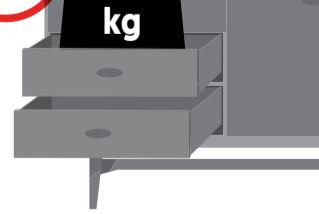
Pesos:
Para conocer el peso máximo recomendado, consulte el manual de armado correspondiente a su modelo de producto.



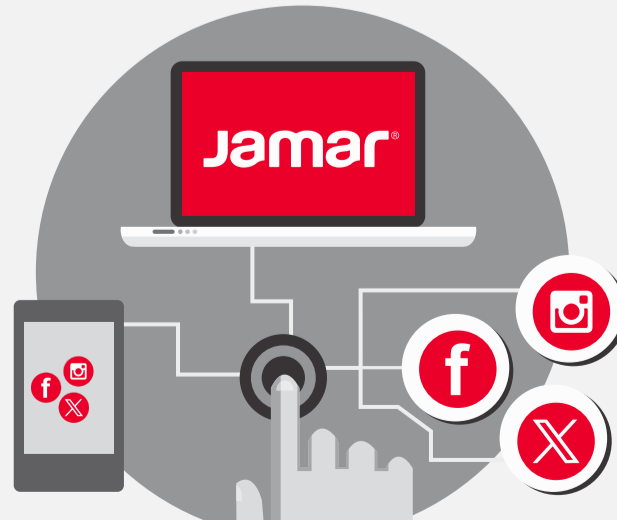
No uses tus gavetas como escalera.



Evita sobrecargar las gavetas y compartimientos de tu producto para no forzar su cierre.



¿Quieres conocer más tips para el cuidado de tus muebles?



Consulta nuestro sitio web donde encontrarás consejos y tutoriales que serán útiles para tí.

www.jamar.com.pa/pages/cuidado-muebles



@jamarpanama