

MANUAL DE USO & CUIDADO DE TUS MUEBLES

Bienvenidos a Jamar®



DESPREOCÚPATE Y SÉ FELIZ


¡Tu bebé y tú ya hacen parte de la familia Jamar!

Jamar se preocupa por el bienestar de los dos. Para mayor seguridad de tu bebé y mejor uso y cuidado de tu mueble sigue estos consejos.

¿Cómo usar tu cama cuna Jamar®?

<p>✓ Ubica tu cama cuna en un lugar donde no tenga exposición directa al sol.</p>	<p>✓ Ubica tu cama cuna en una superficie plana y nivelada.</p>	<p>✓ Ubica tu cama cuna en un lugar seco, limpio y libre de humedad, para garantizar su buen estado y durabilidad.</p>
<p>✓ Al moverla, levántala y no lo arrastres para evitar que se desajuste.</p>	<p>✓ Comprueba que esté bien armada antes de usarla y manténla en su estado original.</p>	<p>✓ No modifiques ni cambies la estructura de la cama cuna. Esto puede afectar la seguridad del bebé.</p>

Cuida tu cama cuna Jamar®




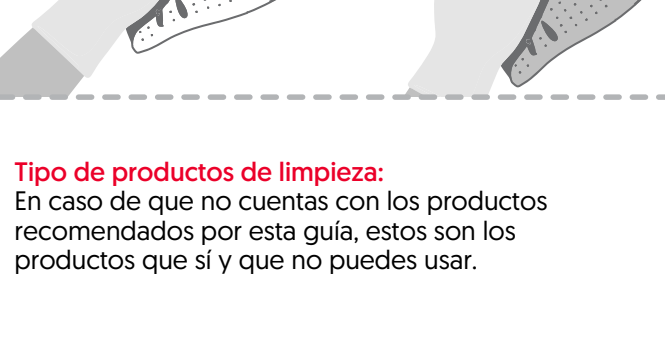
CÓMO LIMPIAR TU CAMA CUNA MADERAS

Limpieza regular: Diariamente limpia tu cama cuna con un paño de microfibra en seco para evitar que se acumule el polvo o residuos que puedan afectar el brillo de tu producto.

Uso del paño: Usa paños de colores neutros, como blancos, grises o tonalidades crema. Evita el uso de paños de colores intensos que puedan transferir tintes a la superficie.


Limpieza en caso de manchas: *En caso de manchas o derrames, retira la humedad con un paño de microfibra.

Limpia la mancha con movimientos suaves en una sola dirección, sin frotar, para evitar que se extienda.



Luego aplica shampoo *Amway home L.O.C y frótalo en el área afectada. *Producto recomendado por Jamar, puedes usar el de tu preferencia con características similares.

Tipo de productos de limpieza: En caso de que no cuentes con los productos recomendados por esta guía, estos son los productos que sí y que no puedes usar.



No utilices productos a base de aceite, como ceras. No uses productos en polvo con partículas abrasivas que pueden rayar la superficie.



Debes usar productos a base de agua. Elige productos en crema o líquidos que sean suaves y seguros para la superficie.

Tener en cuenta: Siempre lee las indicaciones de la forma correcta de uso de tu producto de limpieza.

TIPS para durabilidad de tu comedor
No debes utilizar solventes abrasivos como thinner, acetona o Varsol, pueden causar un daño permanente en tu mueble. No utilices esponjillas o cepillos de cerdas gruesas para limpiar, pueden maltratar tu mueble.



Diariamente elimina el polvo de los rieles, bisagras y rodachinas con un paño seco para garantizar su funcionalidad.

Aplica el aceite lubricante WD-40 cada tres meses en bisagras, rieles y rodachinas para asegurar su buen funcionamiento y eliminación de ruidos. También puedes utilizar aceite 3 en 1 para hacer este procedimiento.



Evita dejar objetos grandes como almohadas o juguetes dentro de la cama cuna, para evitar que tu bebé pueda salir de ella.

Por la seguridad de tu bebé, evita colocar cerca de la cama cuna objetos que pueda agarrar como cortinas o persianas.

Por la seguridad de tu bebé, coloca la cama una lejos de ventanas, enchufes eléctricos y estanterías.



Protege la madera y el tapizado del calor y la humedad, ya que pueden afectar la superficie.

Mantén alejados objetos filosos como tijeras, llaves o chuchillos. Estos pueden causar cortes o rayones.



Evita que el trapero húmedo entre en contacto con tus muebles, ya que la humedad puede dañarlos.

Abre y cierra las gavetas cuidadosamente para evitar dañar su estructura.



Verifica regularmente que todas las partes de la cama cuna estén bien ajustadas.



Protege tus telas y maderas del contacto con periódicos y revistas. La tinta puede transferirse y causar manchas.



PESO



No permitas que los niños salten sobre la cama cuna.



No permitas que niños mayores se sienten, trepen o se apoyen en los bordes de la cama cuna.



Evita colocar objetos pesados sobre la cama cuna, como cajas, maletas u otros artículos.



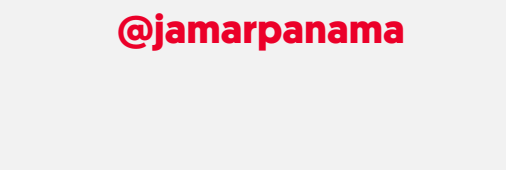
Para conocer el peso máximo recomendado, consulte el manual de armado correspondiente a su modelo de cuna.

¿Quieres conocer más tips para el cuidado de tus muebles?



Consulta nuestro sitio web donde encontrarás consejos y tutoriales que serán útiles para tí.

www.jamar.com.pa/pages/cuidado-muebles



@jamarpanama